

что анализ нескольких, а в большинстве случаев десятков тысяч однотипных записей не представляется возможным и сотрудники данную работу выполняют поверхностно, часто игнорируя ключевые факты, кроющиеся в предоставленной информации.

Таким образом, главной целью ЭМКАИ является проведение детального анализа первичных данных и предоставление сотруднику ключевых, оперативно значимых, фактов, которые в свою очередь позволят сотруднику определить вектор своей дальнейшей служебной деятельности.

Использование данного информационного ресурса позволит провести детальный анализ любого спектра типологии первичной информации.

Список основных источников

1. Информационно-справочные материалы об отдельных направлениях служебной деятельности Министерства внутренних дел Республики Беларусь в 2015 году. – Минск, 2016.

2. Басецкий, И. И. Преступность: опыт координации противодействия : монография / И. И. Басецкий, И. В. Капелько, Ю. Л. Сиваков. – Минск : Академия МВД Республики Беларусь, 2001. – 827 с.

УДК 343.9.01

С. В. Бородин

*преподаватель кафедры оперативно-розыскной деятельности
факультета милиции УО «Могилевский институт
Министерства внутренних дел Республики Беларусь»,*

Л. А. Латотин

*доцент кафедры оперативно-розыскной деятельности
факультета милиции УО «Могилевский институт
Министерства внутренних дел Республики Беларусь»,
кандидат педагогических наук, доцент*

СТАТИСТИЧЕСКАЯ ОБРАБОТКА ОПЕРАТИВНЫХ СВЕДЕНИЙ О СОСТОЯНИИ ПРЕСТУПНОСТИ НА ТЕРРИТОРИИ РЕСПУБЛИКИ БЕЛАРУСЬ

Информация в банках данных, таблицах с оперативными сведениями содержится в таком виде, что для ее содержательной интерпретации требуется дальнейшая аналитическая работа – обобщение, сравнение, визуализация и др. До недавнего времени такая работа была достаточно трудоемкой прежде всего из-за того, что подлежащий обработке материал содержит сотни и

даже тысячи записей, и поэтому трудно обозрим. Современные информационные технологии позволяют существенно облегчить процесс такой обработки, правда, только его техническую сторону. Вся творческая работа является делом исследователя, и от того, насколько адекватно будут подобраны средства и методы статистической обработки материала, зависит правильность сделанных содержательных выводов и возможных прогнозов.

Нами приводится пример обработки фрагмента статистического материала с оперативными сведениями о состоянии преступности на территории Республики Беларусь за 2016 г.

В таблице 1 приведены виды преступлений, распределенные по количеству по каждому управлению внутренних дел Республики Беларусь (УВД РБ) и по республике в целом.

Таблица 1 – Распределение управлений внутренних дел Республики Беларусь по количеству преступлений, совершенных на их территориях

| Регион | Особо тяжкие | Тяжкие | Менее тяжкие | Не представляющие большой общественной опасности | Всего |
|-------------------------------|--------------|--------|--------------|--|-------|
| УВД Гродненского облисполкома | 327 | 869 | 5762 | 2269 | 9227 |
| УВД Могилевского облисполкома | 386 | 918 | 7314 | 2210 | 10828 |
| УВД Витебского облисполкома | 333 | 899 | 7368 | 2255 | 10855 |
| УВД Брестского облисполкома | 297 | 1107 | 7329 | 2723 | 11456 |
| УВД Гомельского облисполкома | 518 | 1218 | 9631 | 3107 | 14474 |
| УВД Минского облисполкома | 587 | 1152 | 11828 | 3522 | 17089 |
| ГУВД Минского горисполкома | 952 | 2714 | 12386 | 2962 | 19014 |
| Республика Беларусь | 3400 | 8877 | 61618 | 19048 | 92943 |

В таблице 1 УВД РБ упорядочены по возрастанию общего количества преступлений, совершенных в 2016 г. на их территориях. Однако это распределение не совсем корректное, так как не учитывает распределенность населения по территории этих управлений (таблица 2).

Таблица 2 – Распределение населения Республики Беларусь по территориальным единицам

| Регион | Население, тыс. чел. |
|-------------------------------|----------------------|
| УВД Гродненского облисполкома | 1 050,10 |
| УВД Могилевского облисполкома | 1 067,70 |
| УВД Витебского облисполкома | 1 193,50 |
| УВД Брестского облисполкома | 1 387,00 |

| Регион | Население, тыс. чел. |
|------------------------------|----------------------|
| УВД Гомельского облисполкома | 1 422,90 |
| УВД Минского облисполкома | 1 417,40 |
| ГУВД Минского горисполкома | 1 959,80 |
| Республика Беларусь | 9 498,40 |

С учетом этого показателя распределение УВД будет таким, каким оно визуализировано линейчатой диаграммой на рисунке 1. Как видим, эти распределения отличаются, и с точки зрения соответствия действительности предпочтение следует отдать распределению, представленному на рисунке 1.

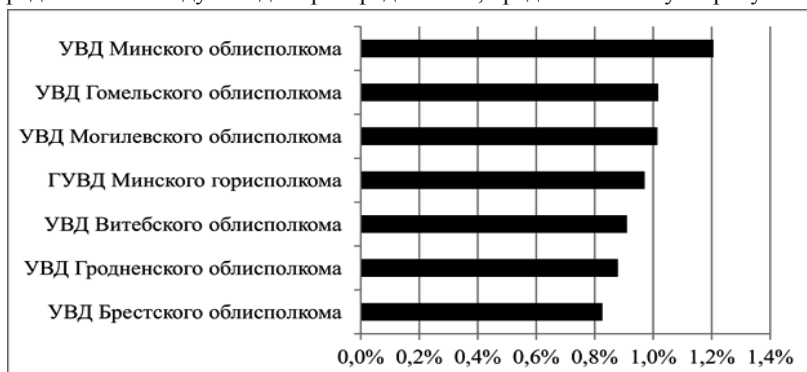


Рисунок 1

Сравнение УВД РБ можно провести и по другим показателям. Например, на рисунке 2 приведено распределение УВД РБ по количеству преступлений, не представляющих большой общественной опасности, а на рисунке 3 — по количеству особо тяжких преступлений.

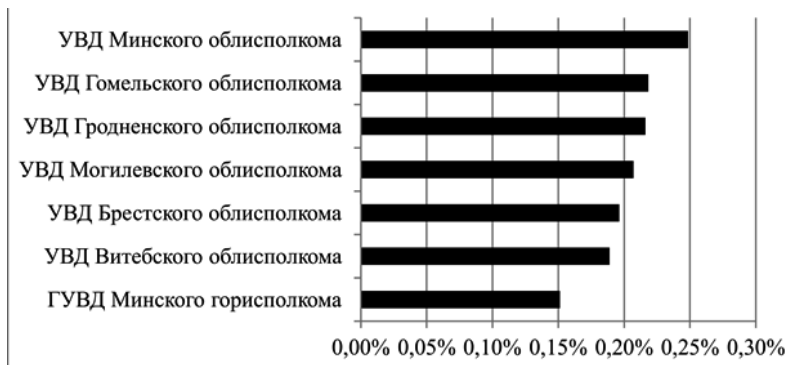


Рисунок 2

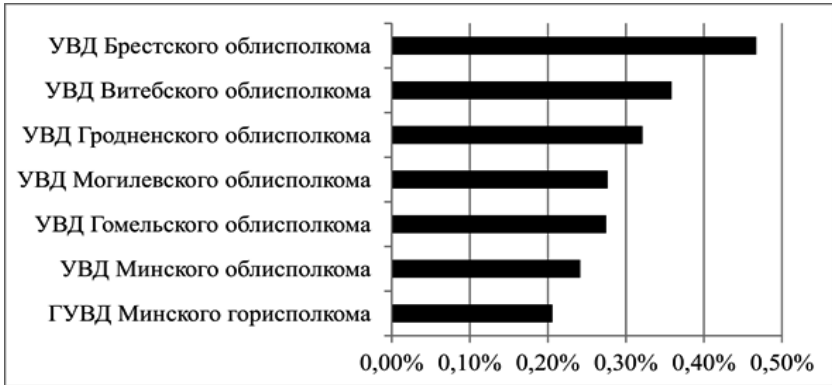


Рисунок 3

Как следует из линейчатых диаграмм, представленные на рисунках 2 и 3 распределения УВД РБ на них существенно отличаются: если по преступлениям, не представляющим большой общественной опасности, в «лидерах» УВД Брестского облисполкома, то по особо тяжким преступлениям «лидером» является УВД Минского облисполкома; заметно отличаются эти распределения и по другим УВД.

УДК 343.985.7

С. В. Ермаков

*старший преподаватель кафедры
оперативно-розыскной деятельности органов внутренних дел
ФГКОУВО «Барнаульский юридический институт
Министерства внутренних дел Российской Федерации»,
кандидат юридических наук*

К ВОПРОСУ О ЗАПРЕТЕ ПРОВОКАЦИИ ПРИ ОСУЩЕСТВЛЕНИИ ОПЕРАТИВНО-РОЗЫСКНОЙ ДЕЯТЕЛЬНОСТИ

Одной из наиболее острых проблем, с которыми сталкиваются органы (должностные лица), осуществляющие оперативно-розыскную деятельность, является провокация [1, с. 38].

Проблема заключается в том, что некоторые из осуществляемых указанными органами, действий, будь это оперативно-розыскные мероприятия (проверочная закупка, оперативный эксперимент и другие) или иные дей-